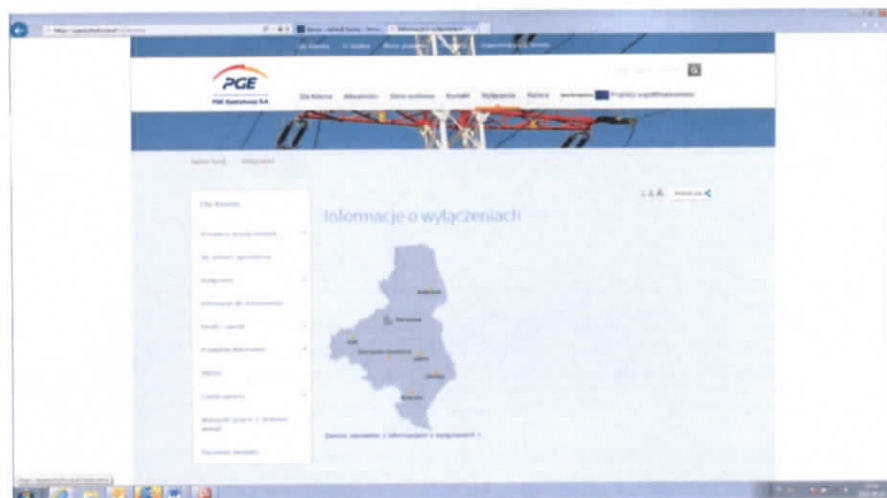
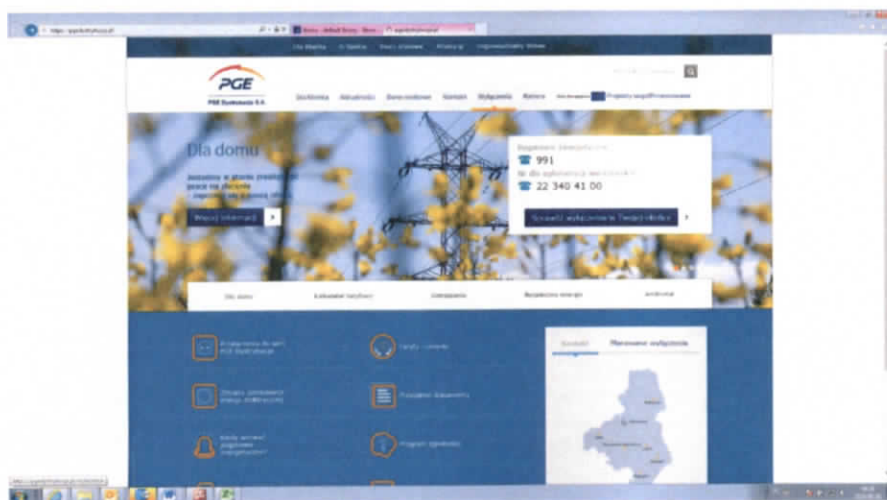


**Mini instrukcja** pozyskiwania danych o wyłączeniach planowanych na stronę internetową

Dane o wyłączeniach planowanych umieszczane są z min. 5-dniowym wyprzedzeniem na stronie [www.pgedystrybucja.pl](http://www.pgedystrybucja.pl), w zakładce: Wyłączenia.



Pod mapką znajduje się tekst: *Zamów newsletter z informacjami o wyłączeniach* – i należy na tekst najechać kursorem. Następnie na mapce lokalizacyjnej trzeba wybrać obszar: Łódź i zakres pozyskiwania danych – dla całego Rejonu Energetycznego lub dla poszczególnych miejscowości **(nie gmin)**.

Należy wybrać jeden ze sposobów, pamiętając że:

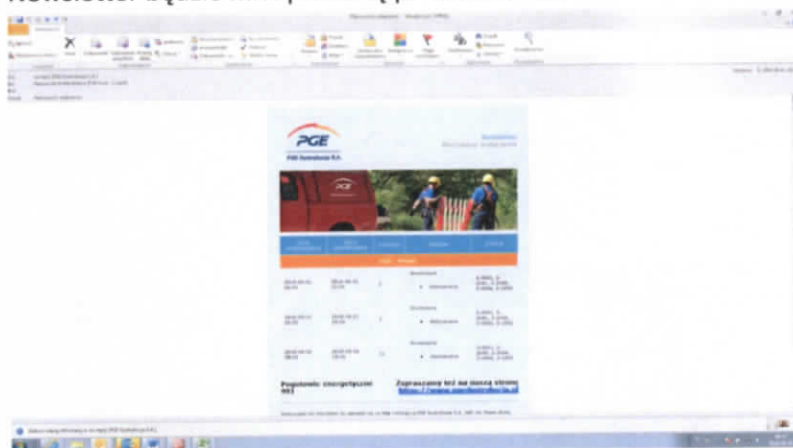
- Wybierając opcję „Dla całego obszaru Rejonu Energetycznego” na podany adres mailowy będzie przesyłana tabela zawierająca WSZYSTKIE aktualnie planowane wyłączenia na terenie danego Rejonu, a więc wielu miast i gmin;



- możliwy jest wybór tylko jednej miejscowości – zatem aby pozyskać dane dla kilku/kilkunastu miejscowości gminy, konieczne jest założenie subskrypcji dla każdej miejscowości osobno. Ilość otrzymanych maili będzie zależała od liczby wskazanych miejscowości oraz aktualnych wyłączeń. Jeżeli w jednym czasie zaplanowano dwa lub więcej wyłączeń we wskazanych lokalizacjach, subskrybent otrzyma jeden mail z połączonymi informacjami. Opcja ta zadziała także w przypadku, gdy prenumerujemy powiadomienia dla wielu lokalizacji z różnych Rejonów Energetycznych.



Newsletter będzie miał poniższą postać i format:



W razie pytań prosimy o kontakt z Bożeną Matuszczak-Królak, e-mail: [Bozena.Matuszczak-Krolak@pgedystrybcja.pl](mailto:Bozena.Matuszczak-Krolak@pgedystrybcja.pl); tel. 675-23-27, 695-753-609.